



hj.leopoldsburg

humanistische jongeren leopoldsburg

JEUGDHUIS PLUG-IN!!

Vergadering Zaterdag 18-12-2011

Aanwezig: Mathy (met durum), Andy, Tatjana, Vincent, Marjan, Bella, Sanne, Cederieck, IIs, Joke & Ken
Verontschuldigt: Yens, Sven & Laura

1. Naam:

De kogel is door de kerk! HJ-Kaffee zal **Jeugdhuis Plug-In** worden.

Vins koopt al een webpage aan. www.jeugdhuisplug-in.be of www.plugin.be

2. Afbraak

Tijdens de kerstvakantie: maandag 26 tot en met vrijdag 30 december van 10u tot 18u.

Verantwoordelijken: Andy & Mathy. Zij hebben een to-do list opgesteld en zorgen voor de planning.

- In het magazijn plaats maken om de spullen uit het Kaffee op te bergen
- Garage opruimen, goed ordenen en plaats maken voor spullen van de verhuis
- Put achteraan in de garage dichtmaken (stevig deksel)
- Frigo's leegmaken
- Alle kasten leegmaken en de spullen weggooien of in verhuisdozen steken
- Keuken opruimen: alle kasten nakijken en enkel houden wat bruikbaar is voor het jeugdhuis. De rest naar het magazijn.
- Drankenkot: volledig leegmaken. Koeling en diepvries naar containerpark of ijzerhandel. (Laura, wil de brouwer de tapinstallatie terug?)
- In de toiletten alle accessoires afhalen en in het magazijn opbergen
- Geluidsinstallatie afkoppelen en goed opbergen (boxen, cd-spelers, mengpaneel, ...): stroom afzetten!
- Verlichting weghalen en opbergen: stroom afzetten!
- Railsysteem oude doeken afbreken en doeken opbergen
- Biljart en krukken weggeven, verkopen of naar containerpark
- Traanplaten weghalen: naar ijzerhandel en 1 plaat voor Ken
- Ijzeren platen aan de lange muur eraf halen: naar ijzerhandel
- Toog en kasten afbreken: frigo's naar magazijn, goed hout in de put, rest naar containerpark
- ...?

3. Opbouw:

Toog:

Simulaties & plannen worden gemaakt in samenwerking met Hippo Architecten (Jan Keymis) & Yellowstone (Geert Zaenen). Chokri probeert om via Alken Maes heel wat spullen (frigo's, tapkraan,...) voor het jeugdhuis te regelen.

Hoe ziet onze nieuwe toog eruit?

Frigo's:

- 4 tafelmodel windowfrigo's
- 4 gesloten frigo's
- > Yellowstone & Hippo: Rekening houden met verluchting

Kasten

Voor de glazen willen we een aantal open kasten met leggers. Daarnaast willen we (vooral onderin en rond de muziekcomputer) gesloten kasten voor allerlei spullen die niet in het zicht moeten liggen. Alles wordt een mooi geheel zodat de muur niet meer zichtbaar is.

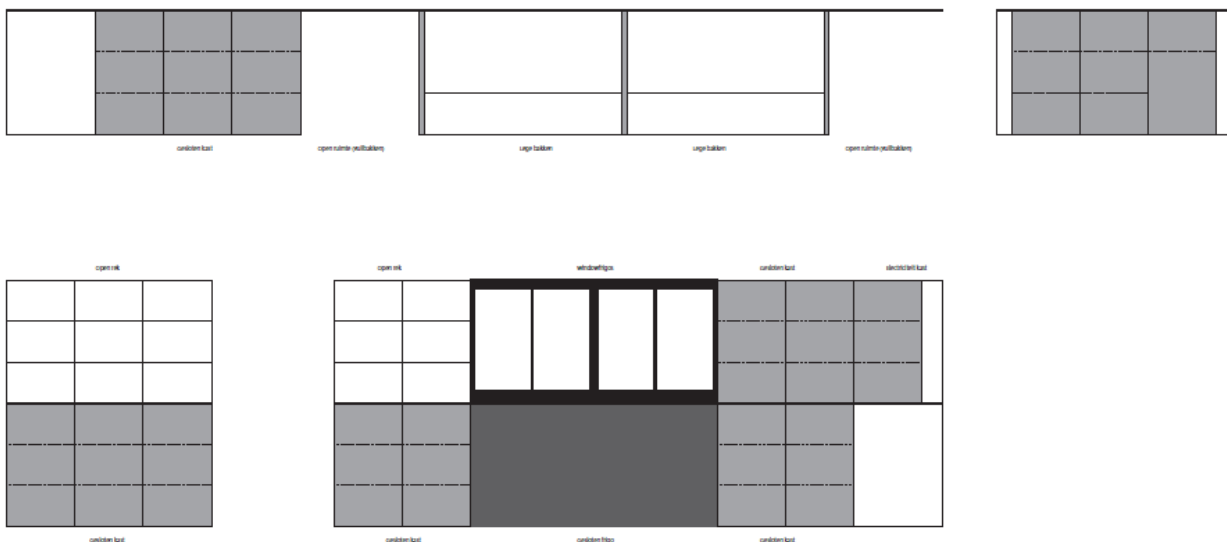
Geldkassa

Er is nood aan een deftig kassasysteem. Laura moet hierbij vòòr elke opening van het jeugdhuis een koffertje klaarmaken met het 'startkapitaal'. Nadien moet dan een kasverslag opgemaakt worden (wat binnen-wat buiten).

We willen een kassaschuif inbouwen aan de voorzijde van de toog thv de tap/spoelbakken. Tatjana gebruikt in The Crush een kassa met sleutel. We gaan verschillende systemen bekijken.

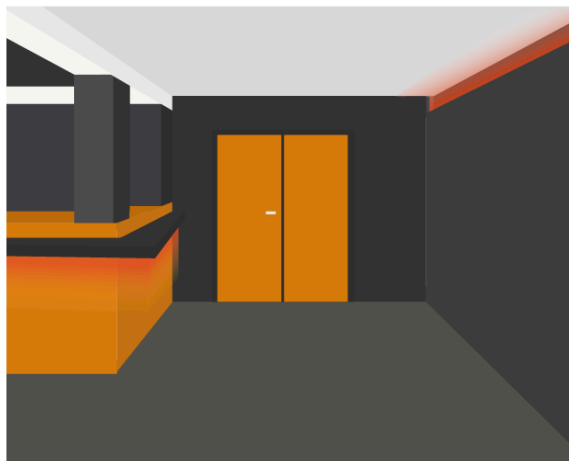

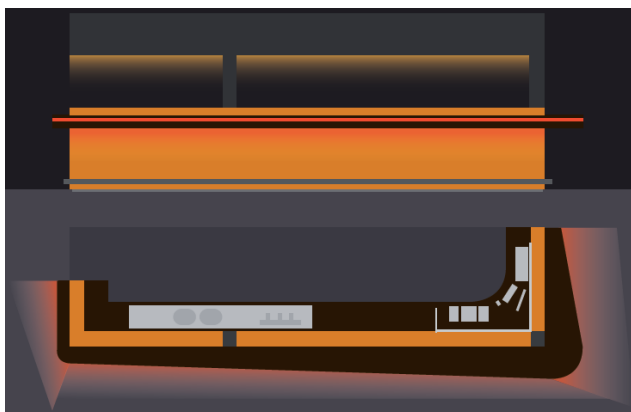
Lege bakken

Onder de voorkant van de toog voorzien we ruimte om lege bakken te zetten. Daar kan het leeggoed proper weggezet en gesorteerd worden. Een rek waar de bak schuin opstaat zodat je gemakkelijk de flesjes erin kan plaatsen.



Look en feel van de toog

We willen met afgeronde vormen werken. De DJ en tap krijgen een nieuwe plaats en alles moet handiger worden. Geert Zaenen bezorgt ons tegen de volgende vergadering een boek met stalen van hout in allerlei kleuren. Hij raadde ook aan om de toog in hout te maken en dan te spelen met kleur in de verlichting.



Inkom:

We willen de klapdeuren een stukje dieper in de zaal zetten zodat de ingang van de toiletten in de inkom ligt. De klapdeuren willen we vervangen door andere deuren. Er zijn allerlei ideeën maar we zoeken verder naar een mooie en praktische oplossing. We willen de inkomruimte ook vergroten door de muur van de vestiaire (deels) uit te breken.

In de inkomruimte voorzien we een affichewand, flyerrek, vestiaire (kapstokken), kassa.

Plannen en realisatie in samenwerking met Hippo Architecten & Yellowstone.

Toiletten:

De toiletten moeten opgefrist worden. We willen voor een "cleane look" gaan. De toiletten worden opnieuw geveerd en we gaan de accessoires vervangen door moderne en handige dingen. Cederieck brengt de volgende vergadering een overzicht mee van de mogelijkheden voor WC-rolhouders, vuilnisbakjes, WC-borstels, zeepdispensers, handdrogers, wasbakken, ...

We raden Cederieck ook aan om uit te kijken naar een goed ontstoppingsstelsel :-)

Drankenkot:

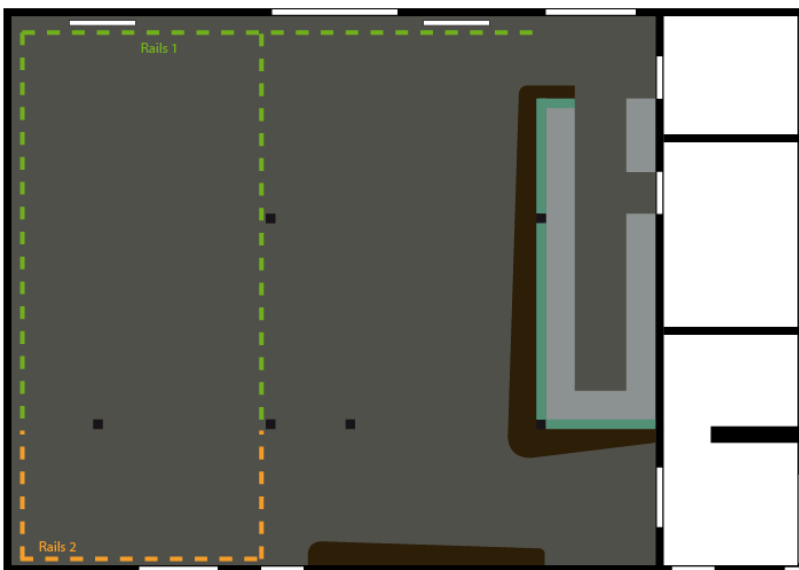
Waarschijnlijk wordt dit een extra koelcel en zal hier dus enkel drank staan. De diepvriezer die er nu staat moet dan weg (is versleten). De koeling van de tap zal dan naar buiten geventileerd moeten worden aangezien deze warmte afgeeft. Met de nieuwe tapinstallatie kan hiermee rekening gehouden worden. Verder moet ook hier een vaste indeling komen: cola, water,

Keuken:

Aan de keuken wordt structureel niets veranderd. Wel komt er een nieuw vuur en dampkap, nieuwe oven. Alles wat er niet nodig is voor het jeugdhuis kan naar HJ2 (plug-out) verhuisd worden. Als we de keuken altijd ordelijk opruimen is deze ruimte goed bruikbaar.

Railsysteem:

We hebben ervoor gekozen om het railsysteem te hangen zoals op de tekening. De verkleinde ruimte lijkt ons ideaal voor een gewone jeugdhuisavond. We vinden het belangrijk dat de doeken lang genoeg zijn (niet te hoog zweven). Laura heeft offertes aangevraagd bij Showtex en VAB.



Lange muur in zaal:

Het ijzer op de linkerwand moet weg. Hier kan eventueel in't groot het nieuwe logo op komen, er kan ook met reliëf gewerkt worden. Andere opties zijn: andere platen in kleur, bakstenen zichtbaar laten, trespaplaat, hout, sitings. Mathy en Andy nemen volgende keer wat voorbeelden mee.

Vloer:

- Een nieuwe laag is bijna onmogelijk omdat we dan de deuren etc moeten aanpassen. Ook verkleinen we daardoor de afstand tot het plafond.
- De vloer opnieuw behandelen en verven is een optie. Nakijken wie de vloer ooit geplaatst heeft

4. Concreet:

Xmusix

Staat op de computer. Testen dus!

TO DO

- Vins: webpage reserveren
- Andy en Mathy: voorbereiden afbraak
- Iedereen: helpen tijdens de afbraak
- Iedereen: mee nadenken wat we aan Alken Maes, Coca Cola, enz kunnen vragen
- Iedereen: uitkijken naar een praktische deur voor de nieuwe inkom
- Cederieck: verzamelen mogelijkheden toiletaccessoires
- Tatjana en ?: vergelijken kassasystemen
- Andy en Mathy (en iedereen): verzamelen stalen voor materiaal op lange wand
- Marjan en Laura: mogelijkheden verven van de vloer
- Iedereen: collage maken van kleuren, leuke prints, meubeltjes, materialen, enz.

Volgende vergadering 14 januari - 20u -> 'Plug-Out' in HJ-2

Heb jij nog agendapunten stuur ze dan door naar vincent@thesecondofmay.be.